

# ¡DESCARGA NUESTRA APP!

## CONTROLA TUS DISPOSITIVOS POR VOZ



Google Home



alexa

Iniciar sesión con  
cuenta existente

Crear cuenta nueva

DISPONIBLE EN:



- CONTROLA REMOTAMENTE TUS DISPOSITIVOS.
- ESTABLECE HORARIOS DE FUNCIONAMIENTO.
- CREA ESCENAS PARA CADA MOMENTO.
- PROGRAMA ACCIONES AUTOMÁTICAS.
- MONITOREO EN TIEMPO REAL.
- RECIBE ALERTAS.

### VISITA

[WWW.LEXMANA.COM](http://WWW.LEXMANA.COM)

PARA ENCONTRAR LAS GUÍAS DE  
INSTALACIÓN Y USO DE TUS  
DISPOSITIVOS

## CINTA LED INTELIGENTE RGB

18 MESES DE GARANTÍA



CERTIFICADO RETILAP



alexa

Tensión
24 V

T. operación
-20 a 40 °C

Protección
<b>IP 44</b>
Chasis
Sin Corte

Vida Útil
15.000 hrs
Atenuable
Si



## APLICACIONES



## CARACTERÍSTICAS

Con sus funciones, esta cinta permite personalizar la iluminación mediante nuestra app, ofreciendo una amplia gama de colores y efectos. Perfecta para la temporada navideña, su capacidad para ajustarse a diferentes temas festivos y crear ambientes personalizados la hace ideal para animar cualquier celebración.

## SMART HOME

## ASPECTOS TÉCNICOS

REFERENCIA	POTENCIA	QTY. LEDS	LONGITUD	T. COLOR	UD. EMPAQUE
	(W)		(m)	(K)	
LR920	22	30	5	RGB	20

## CINTA NEÓN LED RGBIC INTELIGENTE

12 MESES DE GARANTÍA



CERTIFICADO RETILAP



alexa

NUEVO PRODUCTO

Protección
<b>IP 44</b>

T. operación
-20 a 40 °C

Tensión
DC24 V

Frecuencia
60 Hz
Vida Útil
15.000 hrs



## APLICACIONES



## CARACTERÍSTICAS

Esta cinta presenta un diseño de perfil bajo ideal para iluminar áreas pequeñas como gabinetes de exhibición, eventos especiales, señalización e iluminación. Brinda el poder de controlar sus diferentes combinaciones de colores, velocidades estroboscópicas y efectos a través de un control. Funciona con: SIRI, ALEXA Y GOOGLE HOME. La cinta incluye: 1 rollo de cinta, 1 controlador TUYA WIFI Y BLUETOOTH, 1 controlador remoto con Pila, 1 Adaptador, Manual de uso y un paquete de grapas.

## ASPECTOS TÉCNICOS

REFERENCIA	POTENCIA	T. DE COLOR	DIMENSIONES	QTY. DE LEDS
	(W)		(M)	
LD110	22	RGB	5	96*RGB/M

## BARRAS DE LUZ INTELIGENTES

18 MESES DE GARANTÍA



CERTIFICADO RETILAP



alexa

Tensión
5-120 V

T. operación
-20 a 40 °C

Conexión
USB

Vida Útil
15.000 hrs
Atenuable
Si



## APLICACIONES



## CARACTERÍSTICAS

Las Barras de Luz LED Inteligentes sincronizadas al ritmo del sonido proporcionan un espectáculo visual impresionante durante las fiestas. Perfectas para eventos navideños, ofrecen efectos de luz dinámicos, modos de iluminación y ajustes distintivos, mejorando la experiencia festiva con una iluminación envolvente y emocionante.

## ASPECTOS TÉCNICOS

REFERENCIA	POTENCIA	QTY. LEDS	T. DE COLOR	DIMENSIONES	UD. EMPAQUE
	(W)			Ø*al(mm)	
DE105-55X30	5	50xLámpara	RGB	55*30*30	20
DE105-1200X30	18	72xLámpara	RGB	1200*30*30	1

## BOMBILLO FILAMENTO INTELIGENTE

18 MESES DE GARANTÍA  CERTIFICADO RETILAP  alexa 

Tensión	
110-130 V	
T. operación	Atenuable
	
-20 a 40 °C	Si
Frecuencia	FP
	
60 Hz	≥0.5
Vida Útil	CRI
	
25.000 hrs	≥80



### APLICACIONES



### CARACTERÍSTICAS

Es la unión del estilo clásico de las bombillas de filamento con la tecnología moderna. Ajusta la iluminación mediante nuestra app para adaptarla a cualquier ocasión festiva, proporcionando flexibilidad y personalización para tus celebraciones navideñas.

### SMART HOME

### ASPECTOS TÉCNICOS

REFERENCIA	POTENCIA	LÚMENES	COLOR	DIMENSIONES	T. DE COLOR	UD. EMPAQUE
	(W)	(Lm)		Ø*al(mm)	(K)	
LF301-AMBAR	5,5	450	Ámbar	125*176	2200-5500	100
LF301-TRANSP	5,5	550	Transparente	125*176	2200-5500	100

## BOMBILLO LED INTELIGENTE A60

18 MESES DE GARANTÍA  CERTIFICADO RETILAP  alexa 

Tensión	θ apertura
	
110-130 V	220°
T. operación	Frecuencia
	
-20 a 40 °C	50-60 Hz
Protección	CRI
	
IP 20	≥70
Chasis	FP
	
30.000 hrs	≥0.5



### APLICACIONES



### CARACTERÍSTICAS

Encuentra la flexibilidad necesaria para ajustar la iluminación y el color mediante nuestra app. Ideal para adaptarse a cualquier ambiente, puedes crear una celebración navideña mediante la creación de escenas de iluminación personalizada que enriquece el ambiente festivo con múltiples opciones de color.

### ASPECTOS TÉCNICOS

REFERENCIA	POTENCIA	LÚMENES	MODELO	T. COLOR	DIMENSIONES	UD. EMPAQUE
	(W)	(Lm)		(K)	l*an(mm)	
LB201	9	806	A60	RGB	60*111	100
LB201-15W	15	1350	A60	RGB	60*111	100

## BOMBILLO ESPIRAL INTELIGENTE

18 MESES DE GARANTÍA  CERTIFICADO RETILAP  alexa   
**NUEVO PRODUCTO**

Tensión	Atenuable
	
100-130 V	Si
Protección	FP
	
IP 20	≥0.5
Frecuencia	CRI
	
60 Hz	≥80
Vida Útil	
	
25.000 hrs	



### APLICACIONES



### CARACTERÍSTICAS

Es la unión del estilo clásico de las bombillas con la tecnología moderna. Ajusta la iluminación mediante nuestra app para adaptarla a cualquier ocasión festiva, proporcionando flexibilidad y personalización para tus celebraciones navideñas.

### ASPECTOS TÉCNICOS

REFERENCIA	POTENCIA	LÚMENES	T. DE COLOR
	(W)	(Lm)	
LF301-A60-4W-T	4	300	RGB

# LÁMPARA LED INTELIGENTE DE TECHO

18 MESES DE GARANTÍA



CERTIFICADO RETILAP



Tensión	
100-240 V	
T. operación	
-20 a 40 °C	2200-5500K
CRI	FP
≥80	≥0.5
Vida Útil	Atenuable
25.000 hrs	Si



## APLICACIONES

Oficinas	Zonas Residenciales
Hoteles	

## CARACTERÍSTICAS

Creación de diferentes escenarios de iluminación a través de control inteligente.

## SMART HOME

## ASPECTOS TÉCNICOS

REFERENCIA	POTENCIA	LÚMENES	DIMENSIONES	UD. EMPAQUE
	(W)	(Lm)	Ø*alto (mm)	
CE214	12	720	260*95	20
CE215	18	1080	297*95	20
CE213	36	2160	390*60	10

# REFLECTOR LED INTELIGENTE

18 MESES DE GARANTÍA



CERTIFICADO RETILAP



Frecuencia	
50-60 Hz	
T. operación	
-20 a 40 °C	
Tensión	Protección
	<b>IK 08</b>
100-240 V	
Vida Útil	Protección
	<b>IP 65</b>
30.000 hrs	



## APLICACIONES

Decorativo	Zonas Residenciales

## CARACTERÍSTICAS

El Reflector LED Inteligente RGB permite controlar los colores y efectos con solo un toque en tu celular. Ideal para innovar en eventos especiales y en especial en ambientes navideños. Su capacidad para crear una iluminación personalizada y dinámica añade un toque festivo y atractivo a cualquier espacio.

## ASPECTOS TÉCNICOS

REFERENCIA	POTENCIA	LÚMENES	T. DE COLOR	DIMENSIONES	UD. EMPAQUE
	(W)	(Lm)		Ø*al(mm)	
LG199-15W	15	1500	RGB	176*136*25.5	15
LG199-30W	30	3000	RGB	210*162*28	10
LG199-50W	50	5000	RGB	255*198*36	10

# CERRADURA INTELIGENTE DIGITAL

18 MESES DE GARANTÍA



CERTIFICADO RETILAP



Desbloqueo	
Huella	
Desbloqueo	
Contraseña	
Desbloqueo	T. operación
Tarjeta	-20 a 60 °C
Desbloqueo	App
Llave	



## APLICACIONES

Interiores	Zonas Residenciales
Oficinas	

## CARACTERÍSTICAS

Cerradura inteligente diseñada con las últimas funciones de seguridad y una fácil instalación, lo que la hace perfecta para cualquier espacio. Esta cerradura brinda acceso simplificado y control personalizable, lo que le brinda la tranquilidad de saber que su espacio está seguro.

## ASPECTOS TÉCNICOS

REFERENCIA	POTENCIA	FUENTE DE ALIMENTACIÓN	CORRIENTE DE TRABAJO	ESPESOR DE PUERTA	UD. EMPAQUE
	(W)	(Baterías)	(mA)	(mm)	
BL-M16B	6	AAA	300	30-50	5

## INTERRUPTOR INTELIGENTE WI-FI BLANCO Y NEGRO

18 MESES DE GARANTÍA



CUMPLE RETIE



alexa

NUEVO PRODUCTO

Control	
Por voz	
Requiere	
Neutro	
Tensión	Frecuencia
100-240 V	50-60 Hz
Vida Útil	Protección
	<b>IP 20</b>
15.000 hrs	



### APLICACIONES

Oficinas	Zonas Residenciales
Interiores	

### CARACTERÍSTICAS

Interruptor táctil inteligente WIFI, permitiendo a los usuarios encender o apagar las luces remotamente, en cualquier lugar y en cualquier momento, también puede crear escenas automáticas según sus horarios o vincularlos con sus asistentes inteligente Google Home o Amazon Alexa.

### SMART HOME

### ASPECTOS TÉCNICOS

REFERENCIA	POTENCIA MÁXIMA (W)	CORRIENTE MÁXIMA (A)	COLOR
WS160-301	1000	10	Blanco
WS160-301-N	1000	10	Negro
WS160-303	1000	10	Blanco
WS160-303-N	1000	10	Negro
WS160-305	1000	10	Blanco
WS160-305-N	1000	10	Negro

## INTERRUPTOR TÁCTIL INTELIGENTE

18 MESES DE GARANTÍA



CUMPLE RETIE



alexa

Control	
Por voz	
T. operación	
-10 a 40 °C	
Tensión	
100-240 V	
Vida Útil	Ciclos
15.000 hrs	100.000



### APLICACIONES

Oficinas	Zonas Residenciales
Interiores	

### CARACTERÍSTICAS

Reemplaza los interruptores tradicionales con una variedad de métodos de control.

### ASPECTOS TÉCNICOS

REFERENCIA	POTENCIA MÁXIMA (W)	CORRIENTE MÁXIMA (A)	UD. EMPAQUE
WS162-301	800	10	40
WS162-303	800	10	40
WS162-301-N	1000	10	40
WS162-303-N	1000	10	40

## TOMA DOBLE CON USB WIFI

18 MESES DE GARANTÍA



CUMPLE RETIE



alexa

Control	
Por voz	
T. operación	
-20 a 40 °C	
Tensión	
125 V	
Vida Útil	Puerto
15.000 hrs	USB



### APLICACIONES

Oficinas	Zonas Residenciales
Interiores	

### CARACTERÍSTICAS

Reemplaza los tomacorrientes tradicionales con una variedad de métodos de control.

### ASPECTOS TÉCNICOS

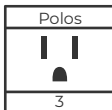
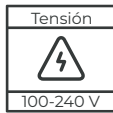
REFERENCIA	POTENCIA MÁXIMA (W)	CORRIENTE MÁXIMA (A)	UD. EMPAQUE
WSS-102	1800	15	40
WSS-102-N	1800	15	40

## TOMACORRIENTE INTELIGENTE WIFI

18 MESES DE GARANTÍA



CERTIFICADO RETILAP



### APLICACIONES



### CARACTERÍSTICAS

- Fundamental a la hora de dar paso de energía hacia diversos aparatos.

### SMART HOME

### ASPECTOS TÉCNICOS

REFERENCIA	POTENCIA MÁXIMA	CORRIENTE MÁXIMA	UD. EMPAQUE
	(W)	(A)	
WS162-401	1200	10	20

## TOMACORRIENTE INTELIGENTE WIFI

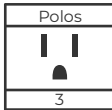
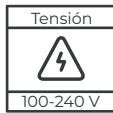
18 MESES DE GARANTÍA



CERTIFICADO RETILAP



NUEVO PRODUCTO



### APLICACIONES



### CARACTERÍSTICAS

- Fundamental a la hora de dar paso de energía hacia diversos aparatos.

### ASPECTOS TÉCNICOS


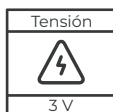
REFERENCIA	POTENCIA MÁXIMA	CORRIENTE MÁXIMA	UD. EMPAQUE
	(W)	(A)	
WS162-403-1800W	1800	15	20

## SENSOR MAGNÉTICO PUERTA O VENTANA

18 MESES DE GARANTÍA



CERTIFICADO RETILAP



### APLICACIONES



### CARACTERÍSTICAS

- El sensor magnético para puerta o ventana es un producto de seguridad inteligente para el hogar. Contacta y funciona con su teléfono inteligente.

### ASPECTOS TÉCNICOS

REFERENCIA	DISTANCIA DETECCIÓN	ÁNGULO COBERTURA	BATERÍAS	UD. EMPAQUE
	(mm)	(°)		
SSEN101	127	110	2xAAA Alcalina	20

## SENSOR DE MOVIMIENTO INALÁMBRICO PIR

18 MESES DE GARANTÍA



CERTIFICADO RETILAP



T. operación



-10 a 40 °C

Batería



2 años

Vida Útil



25.000 hrs

### APLICACIONES

Oficinas 	Zonas Residenciales 
Hoteles 	Interiores 

### CARACTERÍSTICAS

- Producto de seguridad y control inteligente para el hogar.

### SMART HOME

### ASPECTOS TÉCNICOS

REFERENCIA	TENSIÓN (VDC)	DISTANCIA DE DETECCIÓN (mm)	ÁNGULO DE COBERTURA (°)	BATERÍAS	UD. EMPAQUE
SSEN201	4.5	127	110	3xAAA Alcalina	20

## SENSOR DE HUMO WIFI

18 MESES DE GARANTÍA



CERTIFICADO RETILAP



App



Batería



2 años

Vida Útil



25.000 hrs

T. operación



-10 a 50 °C

### APLICACIONES

Oficinas 	Zonas Residenciales 
Interiores 	

### CARACTERÍSTICAS

- El sensor de detección de humo no tiene pasivación, menor consumo de energía y mayor vida útil. La detección inteligente puede prevenir falsas alarmas, eliminar falsas alarmas y ser estable y confiable.

### ASPECTOS TÉCNICOS

REFERENCIA	MATERIAL	HUMEDAD DE TRABAJO	PROTOCOLO	BATERÍAS	UD. EMPAQUE
SSEN301	ABS	MAX 95%RH	Wifi (2.4G)	2xAAA Alcalina	20

## CONTROLADOR DE ENCENDIDO Y APAGADO

18 MESES DE GARANTÍA



T. operación



-20 a 40 °C

Tensión



100-240 V

### APLICACIONES

Oficinas 	Zonas Residenciales 
Interiores 	Hoteles 

### CARACTERÍSTICAS

- Fundamental a la hora de dar paso de energía hacia diversos aparatos.

### ASPECTOS TÉCNICOS

REFERENCIA	POTENCIA MÁXIMA (W)	CORRIENTE MÁXIMA (A)	UD. EMPAQUE
SMART-TY-S02-1	1150	10	200
SMART-TY-S01-1	2200	015	200