

BOMBILLO LLAMA

18 MESES DE GARANTÍA  CERTIFICADO RETILAP 

Base	Frecuencia
 E27	 50-60 Hz
T. operación	
 -20 a 40 °C	Amarillo
Tensión	θ apertura
 100-240 V	 220°
Vida Útil	CRI
 15.000 hrs	 ≥80



APLICACIONES



CARACTERÍSTICAS

Aporta un toque encantador a tu decoración con su luz que imita una llama real. Ideal para crear un ambiente cálido y acogedor en eventos navideños y ocasiones festivas, esta bombilla es fácil de instalar en cualquier portalámparas estándar. Su diseño elegante y funcional enriquece el entorno, proporcionando una atmósfera festiva durante la temporada navideña.

ASPECTOS TÉCNICOS

REFERENCIA	POTENCIA	LÚMENES	MODELO	DIMENSIONES	TIPO DE LED	UD. EMPAQUE
	(W)	(Lm)		L*an(mm)		
LB305	3	160	Vela	97*33	SMD 2835	50
LB306	3	160	Cápsula	100*30	SMD 2835	50
LB307	3	160	Cápsula	135*60	SMD 2835	50

BOMBILLO STROBER

18 MESES DE GARANTÍA  CERTIFICADO RETILAP 

Frecuencia
 60 Hz
Protección
 IP 65
Tensión
 120 V
Protección
 IK 02



APLICACIONES



CARACTERÍSTICAS




Emite destellos brillantes y dinámicos similares a estrellas, perfecta para resaltar fachadas y comercios en la temporada navideña. Su instalación es simple y puede integrarse fácilmente en cualquier decoración exterior o interior, creando un impacto visual atractivo que atrae la atención de transeúntes.

ASPECTOS TÉCNICOS

REFERENCIA	POTENCIA	T. DE COLOR	CONEXIÓN
	(W)	(K)	
LD160-6500K	1.5	6500	Cable
LD160-3000K	1.5	3000	Cable

BOMBILLO 3D

18 MESES DE GARANTÍA  CERTIFICADO RETILAP 

Frecuencia
 60 Hz
Tensión
 120 V
Base
 E27



APLICACIONES



CARACTERÍSTICAS

Esta bombilla crea impresionantes efectos visuales de fuegos artificiales con colores vibrantes, ideal para decorar eventos festivos con guirnaldas o incluso árboles de Navidad. Su fácil instalación en portalámparas E27 o suspensión directa permite adaptarlo a diversos entornos, proporcionando una experiencia visual espectacular que enriquece la atmósfera de cualquier ocasión especial.

ASPECTOS TÉCNICOS

REFERENCIA	POTENCIA	MODELO	T. DE COLOR	UD. EMPAQUE
	(W)			
LB2065-A60-3D	3	A60	RGB	50
LB2065-G80-3D	3	G80	RGB	50

PING PONG LED

CERTIFICADO
RETILAP

T. operación



-20 a 40 °C

Frecuencia



60 Hz

Tensión



120 V

Base



E27



Vida Útil



15.000 hrs

APLICACIONES

Decorativo



Zonas Residenciales



CARACTERÍSTICAS

Aporta un toque encantador a tu decoración con su luz que imita una llama real. Ideal para crear un ambiente cálido y acogedor en eventos navideños y ocasiones festivas, esta bombilla es fácil de instalar en cualquier portalámparas estándar. Su diseño elegante y funcional enriquece el entorno, proporcionando una atmósfera festiva durante la temporada navideña.

BOMBILLERÍA

ASPECTOS TÉCNICOS

REFERENCIA	POTENCIA	MODELO	COLOR	DIMENSIONES
	(W)			Al*an (mm)
BLCG-1W-AM	1	G45	Amarillo	68*45
BLCG-1W-AZ	1	G45	Azul	68*45
BLCG-1W-R	1	G45	Rojo	68*45
BLCG-1W-V	1	G45	Verde	68*45
BLCG-1W-RS	1	G45	Rosa	68*45

BOMBILLO PING PONG OPALIZADO

18 MESES
DE GARANTÍA



CERTIFICADO
RETILAP

θ apertura



220°

Frecuencia



60 Hz

Tensión



120 V

Base



E27



APLICACIONES

Decorativo



Zonas Residenciales



Interiores



CARACTERÍSTICAS

Bombilla opalizada con opciones de luz blanca cálida o luz blanca fría, que se adapta a distintas necesidades de iluminación. Perfecta para cenas y reuniones especialmente durante la temporada navideña, permite crear una atmósfera acogedora y versátil, proporcionando el ambiente ideal para cada ocasión especial.

ASPECTOS TÉCNICOS

REFERENCIA	POTENCIA	LÚMENES	MODELO	T. DE COLOR
	(W)	(Lm)		(K)
BLCG-1W-6500K	1	60	G45	6500
BLCG-1W-3000K	1	60	G45	3000
BLCG-1W-RGB	1	60	G45	RGB

BOMBILLO VELA VINTAGE

CERTIFICADO
RETILAP

Frecuencia



60 Hz

T. operación



-20 a 40 °C

Tensión



100-240 V

Vida Útil



15.000 hrs

2700K

θ apertura



220°

CRI



≥80



APLICACIONES

Comercios



Zonas Residenciales



Interiores



CARACTERÍSTICAS

Bombillo para lámparas y extensiones base E27. Especial para iluminación decorativa del hogar, ideal para montajes y decoración de exhibiciones. Su tecnología y diseño brindan sensación de calidez y proporcionan un bajo consumo de energía.

ASPECTOS TÉCNICOS

REFERENCIA	POTENCIA	LÚMENES	BASE	MODELO	DIMENSIONES
	(W)	(Lm)			Al*an(mm)
LF202-4W-E27	4	380	E27	Vela	98*35
LF202-4W-E14	4	380	E14	Vela	98*35
LF202-4W-E12	4	380	E12	Vela	98*35

BOMBILLO PING PONG TRANSPARENTE

18 MESES DE GARANTÍA



CERTIFICADO RETILAP

θ apertura
220°

Frecuencia
60 Hz

Tensión
120 V

Base
E27



APLICACIONES



CARACTERÍSTICAS

Bombilla tipo ping pong transparente con opciones de luz blanca cálida o luz blanca fría y luz RGB multicolor, que se adapta versátilmente a distintas necesidades de iluminación. Perfecta para cenas y reuniones especialmente durante la temporada navideña, permite crear una atmósfera acogedora y versátil, proporcionando el ambiente ideal para cada ocasión especial.

ASPECTOS TÉCNICOS

REFERENCIA	POTENCIA	LÚMENES	COLOR	T. DE COLOR
	(W)	(Lm)		(K)
BLCG-1W-3000K-TRANSP	1	60	Transparente	3000
BLCG-1W-RGB-TRANSP	1	60	Transparente	RGB

BOMBILLO LED ESPIRAL MULTIUSOS G45

18 MESES DE GARANTÍA



CERTIFICADO RETILAP

NUEVO PRODUCTO

2700K

θ apertura
340°

Base
E27

T. operación
-20 a 40 °C

Tensión
100-240 V

CRI
≥80

Frecuencia
60 Hz

Vida Útil
15.000 hrs



APLICACIONES



CARACTERÍSTICAS

Ofrece una luz cálida que combina con el diseño clásico de las bombillas de filamento, utilizado para realzar el estilo de tu hogar, espacio comercial o decoración durante la temporada navideña. Bombilla Vintage Tipo Globo

ASPECTOS TÉCNICOS

REFERENCIA	POTENCIA	MODELO	DIMENSIONES	COLOR
	(W)		Al*Ø(mm)	
LF206	2	G45	78*45	Ámbar

BOMBILLO VINTAGE

18 MESES DE GARANTÍA



CERTIFICADO RETILAP

2700K

θ apertura
220°

Base
E27

T. operación
-20 a 40 °C

Tensión
120 V

CRI
≥80

Frecuencia
60 Hz

Vida Útil
15.000 hrs



APLICACIONES



CARACTERÍSTICAS

Consigue una iluminación cálida y suave gracias a su diseño vintage que realza cualquier decoración. Es el elemento diferenciador para eventos navideños y fiestas, proporciona una luz elegante que complementa el ambiente festivo y de calidez.

ASPECTOS TÉCNICOS

REFERENCIA	POTENCIA	LÚMENES	MODELO	DIMENSIONES	UD. EMPAQUE
	(W)	(Lm)		L*an(mm)	
LB2065-ST64-4W	4	360	ST64	135*64	100
LB2065-A60-4W	4	480	A60	111*60	100

BOMBILLO DIAMANTE

18 MESES
DE GARANTÍA



CERTIFICADO
RETILAP

2700K	θ apertura 220°
Base E27	T. operación -20 a 40 °C
Tensión 120 V	CRI ≥80
Frecuencia 60 Hz	Vida Útil 15.000 hrs



APLICACIONES



CARACTERÍSTICAS

El diseño facetado de esta bombilla emite una luz cálida que acentúa la belleza de cualquier decoración. Ideal para ocasiones especiales y decoraciones navideñas, su estilo distintivo agrega sofisticación a tus celebraciones.

ASPECTOS TÉCNICOS

REFERENCIA	POTENCIA (W)	LÚMENES (Lm)	MODELO	DIMENSIONES L*an(mm)	UD. EMPAQUE
LB2065-G95-DIAM	4	300	G45	145*95	50
LB2065-G105-4W-DIAM	4	160	G105	145*105	50

BOMBILLO PING PONG VINTAGE

18 MESES
DE GARANTÍA



CERTIFICADO
RETILAP

2700K	θ apertura 340°
Base E27	T. operación -20 a 40 °C
Tensión 120 V	CRI ≥80
Frecuencia 60 Hz	Vida Útil 15.000 hrs



APLICACIONES



CARACTERÍSTICAS

Ofrece una luz cálida que combina con el diseño clásico de las bombillas de filamento, utilizado para realzar el estilo de tu hogar, espacio comercial o decoración durante la temporada navideña. Bombilla Vintage Tipo Globo

ASPECTOS TÉCNICOS

REFERENCIA	POTENCIA (W)	LÚMENES (Lm)	MODELO	DIMENSIONES L*an(mm)	UD. EMPAQUE
LB2065-G45-1W	1	90	G45	70*45	100
LB2065-G45-2W	2	180	G45	70*45	100
LB2065-G45-4W	4	380	G45	70*45	100

BOMBILLO VINTAGE TIPO GLOBO

18 MESES
DE GARANTÍA



CERTIFICADO
RETILAP

2700K	θ apertura 360°
Base E27	T. operación -20 a 40 °C
Tensión 120 V	CRI ≥80
Frecuencia 60 Hz	Vida Útil 15.000 hrs



APLICACIONES



CARACTERÍSTICAS







Con su forma de globo y luz cálida, esta bombilla hace de cualquier ambiente un escenario festivo y elegante. Ideal para decoraciones navideñas, proporciona una iluminación envolvente que mejora el espacio y crea una atmósfera acogedora.

ASPECTOS TÉCNICOS

REFERENCIA	POTENCIA (W)	LÚMENES (Lm)	MODELO	DIMENSIONES L*an(mm)	UD. EMPAQUE
FL-G80-7W	7	700	G80	120*80	50
FL-G95-7W	7	700	G95	135*95	50
FL-G120-7W	7	700	G120	175*125	50

BOMBILLO FILAMENTO

18 MESES DE GARANTÍA 

2700K	
3000K	
Base	T. operación
	
E27	-20 a 40 °C
Tensión	CRI
	
100-240 V	≥80
Frecuencia	Vida Útil
	
60 Hz	15.000 hrs



APLICACIONES



CARACTERÍSTICAS









Con un diseño retro y una luz cálida que realiza cualquier decoración navideña, esta bombilla tiene dos opciones de color, transparente o ámbar. Sorprende en eventos y celebraciones con un ambiente especial.

ASPECTOS TÉCNICOS

REFERENCIA	POTENCIA	LÚMENES	COLOR	MODELO	UD. EMPAQUE
	(W)	(Lm)		(K)	
LB2066-G45-1W-3000K	1	50	Transparente	G45	100
LB2066-G45-1W-AMBAR	1	40	Ámbar	G45	100

BOMBILLO LED A60

CERTIFICADO RETILAP 

T. operación	
	
-10 a 40 °C	
Base	Tipo de led
	
E27	SMD 2835
Tensión	CRI
	
85-265 V	≥80
Frecuencia	Vida Útil
	
50-60 Hz	35.000 hrs



APLICACIONES



CARACTERÍSTICAS









Bombillo led ideal para sustituir las bombillas incandescentes con bajo consumo. Entre sus principales cualidades se destaca el encendido instantáneo y reduce el gasto energético hasta en un 90%.

ASPECTOS TÉCNICOS

REFERENCIA	POTENCIA	LÚMENES	MODELO	DIMENSIONES	T. DE COLOR
	(W)	(Lm/W)		Al*Int(mm)	(K)
GL-029A-6500K	12	90	A60	115*45	6500
GL-029A-3000K	12	90	A60	115*45	3000

BOMBILLO UFO

18 MESES DE GARANTÍA 

θ apertura	
	
6500K	180°
Base	T. operación
	
E27	-20 a 40 °C
Tensión	CRI
	
100-240 V	≥80
Frecuencia	Vida Útil
	
60 Hz	15.000 hrs



APLICACIONES



CARACTERÍSTICAS






Alta salida lumínica, con tecnología y diseño que brindan una distribución uniforme de luz y un bajo consumo de energía.

ASPECTOS TÉCNICOS

REFERENCIA	POTENCIA	LÚMENES	MODELO	DIMENSIONES
	(W)	(Lm)		L*an(mm)
LB401-30W	30	2160	UFO	90*150
LB401-50W	50	3600	UFO	90*220
LB401-90W	90	7200	UFO	90*300

BOMBILLO LED GU10

18 MESES DE GARANTÍA  CERTIFICADO RETILAP 

2700K
3000K
6500K
Base

GU10
Tensión

100-240 V
Frecuencia

60 Hz
CRI

≥80
Vida Útil

15.000 hrs



APLICACIONES



CARACTERÍSTICAS








Bombillo LED GU10, su tecnología y diseño brinda una distribución uniforme de luz. Bajo consumo, ahorra hasta el 80% de energía.

ASPECTOS TÉCNICOS

REFERENCIA	POTENCIA (W)	LÚMENES (Lm)	MODELO
LB2025-5W-3000K	5	400	GU10
LB2025-5W-6500K	5	400	GU10
BLCG-GU10-7W-3000K	7	560	GU10
BLCG-GU10-7W-4000K	7	650	GU10
BLCG-GU10-7W	7	560	GU10

BOMBILLO LED C37

18 MESES DE GARANTÍA  CERTIFICADO RETILAP 

4000K
6500K
Base

E12/E14
Tensión

100-130 V
Frecuencia

50-60 Hz
θ apertura

270°
T. operación

-20 a 40 °C
CRI

≥80
Vida Útil

15.000 hrs



APLICACIONES



CARACTERÍSTICAS








Bombillo LED de alta salida lumínica, su tecnología y diseño brindan una distribución uniforme de luz y un bajo consumo de energía.

ASPECTOS TÉCNICOS

REFERENCIA	POTENCIA (W)	LÚMENES (Lm)	MODELO	DIMENSIONES L*an(mm)	TIPO DE LED	UD.EMPAQUE
C37-5W-E12	5	400	C37	98*37	SMD 2835	100
C37-5W-E14	5	400	C37	98*37	SMD 2835	100

BOMBILLO LED A60

18 MESES DE GARANTÍA  CERTIFICADO RETILAP 

3000K
4000K
6500K
Base

E27
Tensión

120 V
Frecuencia

50-60 Hz
θ apertura

220°
T. operación

-20 a 40 °C
CRI

≥80
Vida Útil

15.000 hrs



APLICACIONES



CARACTERÍSTICAS








Bombillo LED de alta salida lumínica, su tecnología y diseño brindan una distribución uniforme de luz y un bajo consumo de energía.

ASPECTOS TÉCNICOS

REFERENCIA	POTENCIA (W)	TENSIÓN (V)	MODELO	DIMENSIONES L*an(mm)	UD.EMPAQUE
LB2027-6W	6	120	A60	111*60	100
A60-7W	7	100-240	A60	111*60	50
7020106	9	120	A60	106*60	100
LB27-12W	12	120	A60	111*60	100
TBL03-15W	15	100-240	A60	111*60	100
A80-18W	18	120	A60	110*60	80
A95-20W	20	100-240	A60	163*85	80





BOMBILLO LED ALTA POTENCIA

18 MESES DE GARANTÍA 

3000K	θ apertura  180°
6500K	
Base  E27	T. operación  -5 a 45 °C
Tensión  100-240 V	CRI  ≥80
Frecuencia  50-60 Hz	Vida Útil  15.000 hrs



APLICACIONES

Plantas 	Grandes Superficies 
Bodegas 	Centros Educativos 

CARACTERÍSTICAS








Bombillo LED de alta Potencia, su tecnología y diseño brindan una distribución uniforme de luz y un bajo consumo de energía.

ASPECTOS TÉCNICOS

REFERENCIA	POTENCIA (W)	LÚMENES (Lm)	DIMENSIONES Al*Ø(mm)	MODELO (K)	UD. EMPAQUE
T60-10W	10	900	115*60	Cápsula	50
T80-20W	20	1800	150*80	Cápsula	60
T100-30W	30	2700	180*100	Cápsula	50
T115-40W	40	3600	208*115	Cápsula	40
T140-50W	50	4500	250*140	Cápsula	20
LT651-65W	65	6000	243*140	Cápsula	20
LT651-100W	100	10000	281*160	Cápsula	10

BOMBILLO LED ESPIRAL

18 MESES DE GARANTÍA 

4000K	θ apertura  200°
Base  E27	T. operación 
Tensión  100-240 V	CRI  ≥80
Frecuencia  50-60 Hz	Vida Útil  15.000 hrs



APLICACIONES

Comercios 	Zonas Residenciales 
Interiores 	

CARACTERÍSTICAS

Su tecnología y diseño brindan comodidad visual y un bajo consumo de energía.

ASPECTOS TÉCNICOS

REFERENCIA	POTENCIA (W)	LÚMENES (Lm)	MODELO	TIPO DE LED	DIMENSIONES L*An(mm)	UD. EMPAQUE
LB658-9W	9	807	Espiral	SMD 2835	110*50	100
LB658-16W	16	1450	Espiral	SMD 2835	150*60	50
LB658-24W	24	2160	Espiral	SMD 2835	200*80	20
LB658-25W	25	2250	Espiral	SMD 2835	200*80	25
LB658-40W	40	3600	Espiral	SMD 2835	260*105	15

BOMBILLO LLAMA

CERTIFICADO RETILAP 

Base  E27	Frecuencia  50-60 Hz
T. operación  -10 a 40 °C	1500K
Tensión  85-265 V	θ apertura  220°
Vida Útil  15.000 hrs	CRI  ≥80



APLICACIONES

Comercios 	Zonas Residenciales 
Interiores 	

CARACTERÍSTICAS

Aporta un toque encantador a tu decoración con su luz que imita una llama real. Ideal para crear un ambiente cálido y acogedor en eventos navideños y ocasiones festivas, esta bombilla es fácil de instalar en cualquier portalámparas estándar. Su diseño elegante y funcional enriquece el entorno, proporcionando una atmósfera festiva durante la temporada navideña.

ASPECTOS TÉCNICOS

REFERENCIA	POTENCIA (W)	LÚMENES (Lm)	MODELO	DIMENSIONES Al*an(mm)
GL012A-3W	3	160	Torpedo	100*30
GL012A-3W-VELA	3	160	Vela	97*33
GL012A-3W-TOPADO	3	160	Topado	113*33

BOMBILLO G45 MULTIUSO

18 MESES DE GARANTÍA  CERTIFICADO RETILAP 

6500K	Protección IP 20
Base E27	T. operación -20 a 40 °C
Tensión 120 V	CRI ≥80
Frecuencia 60 Hz	Vida Útil 15.000 hrs



APLICACIONES



CARACTERÍSTICAS

Con un diseño retro y una luz cálida que realiza cualquier decoración navideña, esta bombilla tiene dos opciones de color, transparente o ambar. Sorprende en eventos y celebraciones con un ambiente especial.

ASPECTOS TÉCNICOS

REFERENCIA	POTENCIA (W)	LÚMENES (Lm)	Ø APERTURA (°)	DIMENSIONES Al*an (mm)
LB652	5	400	220	800*450

EXTENSIÓN RAMAL

18 MESES DE GARANTÍA  CERTIFICADO RETILAP 



Base GU10
Tensión Máx. 250 V

APLICACIONES



CARACTERÍSTICAS

El portalámparas para 20 bombillas es ideal para iluminar y decorar tanto interiores como exteriores durante la temporada navideña y en cualquier ocasión. Su diseño versátil proporciona una iluminación festiva y elegante, realzando el ambiente de terrazas, patios, restaurantes y cualquier celebración, creando un efecto visual atractivo.

ASPECTOS TÉCNICOS

REFERENCIA	POTENCIA MÁXIMA (W)	PROTECCIÓN	CANTIDAD DE ROSCAS
LS915	200	IP44	20
LS915-40PCS	200	IP44	40
LS920	200	IP65	20

ADAPTADORES DE ROSCA PARA BOMBILLO

18 MESES DE GARANTÍA  CUMPLE RETIE 



Se adapta a cualquier bombilla E27

APLICACIONES



CARACTERÍSTICAS

Adaptador de base de bombilla, convierte la base macho de la bombilla E40 para que se ajuste al portalámparas hembra E27

ASPECTOS TÉCNICOS

REFERENCIA	BASE	TEMPERATURA DE USO (C°)	DIMENSIONES Al*Ø(mm)	UD. DE EMPAQUE
LH40	E40=E27	-20 a 40 °C	55,9*36,1	100

